



**Orden de Agustinos Recoletos**

**Comisión  
del proceso de  
revitalización  
y reestructuración  
de la Orden**

**Documento 7**

**Roma  
Noviembre de 2012**



## Personas y presencias de la Orden de Agustinos Recoletos

*" Dame fuerzas para la búsqueda, Tú que hiciste que te encontrara,  
y me has dado esperanzas de un conocimiento más perfecto.  
Ante Ti está mi firmeza y mi debilidad; sana ésta, conserva aquella.  
Ante Ti está mi ciencia y mi ignorancia.  
Si me abres, recibe al que entra;  
si me cierras el postigo, abre al que llama.  
Haz que me acuerde de Ti, que te comprenda y te ame.  
Acrecienta en mí estos dones hasta mi reforma completa"  
(De trinitate. 15, 51)*



## Contenido:

1. El proceso de revitalización y reestructuración
  - 1.1. Un documento con datos estadísticos
  - 1.2. La revitalización desde nuestra identidad carismática
  - 1.3. Una sola alma y un solo corazón
2. Datos generales
  - 2.1. Religiosos de la Orden
  - 2.2. Religiosos por provincias
  - 2.3. Evolución de la Orden (1991-2012)
  - 2.4. Evolución de la Orden (1912-2012)
3. Media de edad
  - 3.1. Evolución. Media de Edad
4. Distribución de los religiosos por país de residencia
5. Distribución de los religiosos: país de nacimiento
  - 5.1. Evolución (1998-2011)
  - 5.2. Comparación por continentes: procedencia de los religiosos
  - 5.3. Distribución por provincias: país de nacimiento
6. Formación permanente
  - 6.1. Religiosos que han estudiado alguna o varias especialidades
  - 6.2. Religiosos que están estudiando una especialidad
7. Formación inicial
  - 7.1. Formandos por provincias
  - 7.2. Formandos por país de nacimiento
  - 7.3. Formandos por lugar de nacimiento y por provincias
  - 7.4. Vocaciones desde el año 2000 al 2011
8. Apostolado
  - 8.1. Apostolado por provincias
9. Comunidades
  - 9.1. Comunidades por provincias
  - 9.2. Evolución: comunidades
10. Religiosos que están fuera de la comunidad
  - 10.1. Religiosos en situación especial o irregular
  - 10.2. Religiosos en trámite de salida definitiva
  - 10.3. Religiosos que han salido de la Orden desde el año 2000 al 2012
11. Religiosos difuntos desde al año 2000 al 2012
12. Con humildad, realismo y esperanza
  - 12.1. Criterios de discernimiento
    - 1) Salvaguardar el significado del carisma agustino recoleto
    - 2) Promover y mantener viva la vida fraterna
    - 3) Los jóvenes y pastoral vocacional
    - 4) Las misiones y la nueva evangelización
    - 5) La formación inicial y permanente
    - 6) Los pobres y las nuevas pobreza
    - 7) La misión compartida con los laicos
    - 8) La atención a los religiosos ancianos y enfermos
    - 9) Nuevas iniciativas
  - 12.2. Llamados a reorganizarnos, enviados a evangelizar
13. Para la reflexión personal y comunitaria



## Personas y presencias de la Orden de Agustinos Recoletos

### 1. El proceso de revitalización y reestructuración

El proceso de revitalización y reestructuración sigue su curso. El 54º Capítulo General llamó a todos los hermanos para que en un clima de diálogo y discernimiento comunitario, y con la mirada puesta en el Dios vivo, se sintieran todos protagonistas y responsables de la renovación de la Orden. Iniciaba este proceso para ajustar espíritu y estructura, para que ésta sea viva y vivificadora, capaz de encarnar lo mejor de las personas y de las comunidades<sup>1</sup>.

La Comisión encargada del proceso de revitalización y reestructuración, siguiendo las orientaciones del Capítulo, elaboró un plan de trabajo; estableció una primera etapa de toma de conciencia; posteriormente, invitó a todos los religiosos a colaborar en un amplio análisis de la realidad; iniciará una etapa de consultas y, finalmente, presentará unas propuestas concretas.

En este tiempo se han ofrecido seis cuadernillos para el estudio y la reflexión: un primer documento en el que se invitaba a caminar con esperanza, y otros cinco sucesivos, en los que se ha considerado la revitalización y reestructuración a la luz de la Palabra, de la enseñanza de san Agustín, de la historia de la Orden, de la nueva evangelización y de la identidad carismática.

#### 1.1. Un documento con datos estadísticos

Presentamos ahora un nuevo documento de reflexión elaborado en base a datos estadísticos. A primera vista observaremos en él, una amplia serie de datos y cuadros que nos permitirán contemplar aspectos importantes y objetivos de nuestra realidad. Ciertamente, no podemos ignorar que detrás de cada unidad hay un hermano concreto y una comunidad real, y que a la luz de la fe creemos que en esta realidad humana está Cristo y actúa el Espíritu Santo. Los datos ordenados en forma de gráficos nos ayudan a conocer la evolución numérica de las provincias, su presencia y ministerios en las diversas naciones en las que está implantada la Orden.

También nos ayudan a medir nuestras fuerzas reales con vistas a la vida y misión que, como agustinos recoletos, somos llamados a desarrollar en la Iglesia, eso sí, conscientes de que hemos de ir más allá de la estadística, o de parámetros puramente

---

<sup>1</sup> Cf. 54º CAPÍTULO GENERAL OAR, *Ordenaciones*, 19.

humanos. Las parábolas del Reino, del sembrador que siembra con diligencia y espera la cosecha, sin saber cómo nace, crece y grana la espiga, nos enseñan a poner con humildad los medios que están de nuestra parte y a renovar nuestra confianza en Dios<sup>2</sup>.

Partiendo de esta confianza en el Señor de la historia, «en cuyas manos están los tiempos y los destinos de las personas, de las instituciones, de los pueblos y, por tanto, también la actuación histórica de sus dones»<sup>3</sup> y precisamente por ello, al ver los datos y las tendencias del número de religiosos en los diversos países tendremos que preguntarnos cuál será la realidad humana de la Orden dentro de cinco o diez años y discernir qué es lo que nos pide hoy el Señor. Habrá que plantearse con criterios evangélicos y con la mayor objetividad posible cómo tenemos que organizarnos, qué ministerios tenemos que potenciar, prever cuáles habrá que dejar en un futuro próximo e incluso qué nuevas iniciativas hay que secundar para responder desde el propio carisma y según nuestras posibilidades a los retos y necesidades del mundo actual. No podemos dejarnos llevar por la inercia o por un «presentismo» de corto alcance, ni actuar con improvisación o por conveniencia personal en decisiones tan importantes.

## **1.2. La revitalización desde nuestra identidad carismática**

El capítulo general nos propuso revitalizar la Orden desde nuestra identidad carismática y reorganizar sus estructuras para cumplir mejor la misión evangelizadora<sup>4</sup>. No es, por tanto, la continuidad de nuestras provincias y la subsistencia de nuestras obras el argumento principal, sino la exigencia del carisma agustino recoleto, la calidad evangélica de nuestra vida comunitaria, las vocaciones y la formación permanente, la disponibilidad para servir a la Iglesia y el espíritu misionero lo que nos impulsa a la renovación de las estructuras y a la revitalización de la Orden. Habrá que cuestionarse si son significativas nuestras presencias y servicios y qué sentido tienen en los lugares donde estamos. Es ciertamente preocupante la indiferencia con que en algunas zonas tomamos la conversión personal, la evangelización, la pastoral vocacional y las cosas de la Orden. La pregunta es evidente: ¿hay que seguir en estos lugares?

De la convicción de que uno está llamado a vivir un determinado carisma, deriva el sentido de pertenencia, que es reflejo en el plano social del sentido de identidad. Para reafirmar nuestra identidad y sentido de pertenencia a la Orden no podemos conformarnos con teorías ideales y con un amor abstracto, sino que tenemos que amar de corazón a las personas que componen las comunidades y la Orden, con sus limitaciones y debilidades. El hecho de ser menos numerosos, y en algunos lugares de edad más avanzada, no puede ser motivo de desencanto y pesimismo. Tenemos que aprender a amar una Orden más pequeña en número, pero a la vez esforzarnos para estar más unidos y, como en otras etapas de nuestra historia, a ser más coherentes y creativos. No se trata de ser muchos o de ser muy importantes, sino de reavivar el fuego del

---

<sup>2</sup> Cf. ELÍAS ROYÓN, *Discurso inaugural de la Asamblea de CONFER 2012*, 6.

<sup>3</sup> Cf. *Vita consecrata*, 63.

<sup>4</sup> Cf. 54º CAPÍTULO GENERAL OAR, *Objetivo general*.



Espíritu Santo en nuestra oración y vida comunitaria para dejar que fluya la vitalidad renovadora del carisma en el servicio a la Iglesia.

En el presente estudio se indican datos sobre la edad de los religiosos, hay que tenerlos en cuenta y destacar que gracias al trabajo que realizan muchos religiosos en edad de jubilación, podemos mantener hoy gran número de ministerios y obras. «Unas vidas gastadas en alabanza al Padre, en el anuncio de Jesucristo, en la entrega al servicio de los más pequeños, no se miden con las reglas de la competencia empresarial, ni nuestra esperanza se afianza en base al mayor o menor número de sujetos en nuestras congregaciones. No moriremos porque seamos pocos; moriremos si desaparece de nuestros corazones, de nuestras comunidades, de nuestras instituciones la pasión por Jesucristo, la pasión por evangelizar. Al inicio fuimos pocos, pero apasionados por Jesucristo, incluso perseguidos e incomprendidos, pero llenos de celo evangelizador»<sup>5</sup>.

Podemos apreciar en varios cuadros, que la Orden está muy extendida y tenemos muchos ministerios, con frecuencia atendidos con escasez de religiosos. No sólo en el apostolado tenemos limitaciones, también en cuestiones fundamentales como la formación inicial y permanente hay, que señalar graves dificultades, por la precariedad de los equipos de formación, la escasez de tiempo o la multiplicidad de ocupaciones.

Este estudio estadístico permite ver la diversidad de situaciones, posibilidades y necesidades que viven nuestras comunidades y provincias en los diversos países y culturas en que estamos insertos. Hay que subrayar que toda la Orden no está igual en cuanto a personas, ni en cuanto a obras, ni en cuanto al futuro. Cada provincia tiene su historia, sus obras y sus planes, pero estas peculiaridades no pueden impedir que tengamos una visión panorámica de la Orden y de sus posibilidades en el momento actual. No basta con mantener lo que ya existe, necesitamos revitalizar las obras y las instituciones para responder adecuadamente a lo que la Iglesia espera de nosotros, para atender su llamada a la nueva evangelización.

### **1.3. Una sola alma y un solo corazón**

«El carácter contemplativo, comunitario y apostólico de la Orden, expresado en las *Constituciones*, es para nosotros el camino de unión con Cristo, que nos permite crecer en la santidad y ofrecer a la Iglesia la vitalidad siempre nueva que recibimos del Espíritu»<sup>6</sup>. En las mismas *Constituciones* se nos señala que las provincias y la Orden tienen que considerar «como primera obligación la de velar por la formación permanente de sus miembros, y por la renovación progresiva de las estructuras y actividades»<sup>7</sup>. Los datos y gráficos de la situación de la Orden y de las provincias que se nos presentan en este folleto, nos interpelan sobre su organización actual y son un reclamo a asumir nuestra responsabilidad. Desde un sentido de Orden como cuerpo místico, al estar “nosotros” bien, no podemos desentendernos de ninguna de las partes y organismos que la componen.

---

<sup>5</sup> ELÍAS ROYÓN, *Discurso inaugural de la Asamblea de CONFER 2012*, 17.

<sup>6</sup> *Decreto de promulgación de las Constituciones OAR (2011)*. Prot. N. 1-3/11.4.

<sup>7</sup> *Constituciones*, 263.

La lectura de los datos estadísticos no debería suscitar en nosotros lamentaciones estériles o conformismo al ver que no estamos tan mal como otros. No podemos mantener a toda costa unas estructuras que pertenecen a otra situación vital de la Orden. Se nos ofrecen unos datos para el discernimiento que nos tienen que hacer pensar tanto en nuevas posibilidades de evangelización como en la distribución de las personas, la misión compartida con los laicos y la reorganización de la Orden.

Tenemos que recordar una vez más que la vitalidad de la Orden no está garantizada por las estructuras, el número de religiosos o por la economía, sino por el amor del Padre que nos une a Cristo y derrama su Espíritu en nuestros corazones. El mismo Espíritu es quien ha guiado nuestra historia en tiempos pasados y nos invita hoy a preparar desde la fe nuevos caminos de vida y esperanza.

Ante una sociedad que en tantos lugares sufre la fragmentación y la violencia, una sociedad que tiene ansias de espiritualidad y busca el sentido de su existencia, nuestras comunidades están llamadas a ser respuesta profética: los que viven en ellas tienen un objetivo claro y definido “tener una sola alma y un solo corazón dirigidos hacia Dios”<sup>8</sup>. Este proyecto no es una teoría abstracta, lo hacemos realidad las personas reunidas en nombre de Jesús que queremos vivir el Evangelio según el talante de san Agustín y la intensidad propia de la Recolectión. Los agustinos recoletos *desde el fondo de nuestro ser* tenemos una experiencia contemplativa que transmitir, una vida fraterna que compartir y una palabra que proclamar.

«No nos satisface la ingenua convicción de que haya una fórmula mágica para los grandes desafíos de nuestro tiempo. No, no será una fórmula la que nos salve, pero sí Jesús de Nazaret y la certeza que él nos infunde: ¡*Yo estoy con vosotros!*»<sup>9</sup>.

---

<sup>8</sup> Cf. SAN AGUSTÍN, *Regla* 1,2.

<sup>9</sup> JUAN PABLO II, *Novo Millennio Ineunte*, 29; cf. *Mt* 28,20.

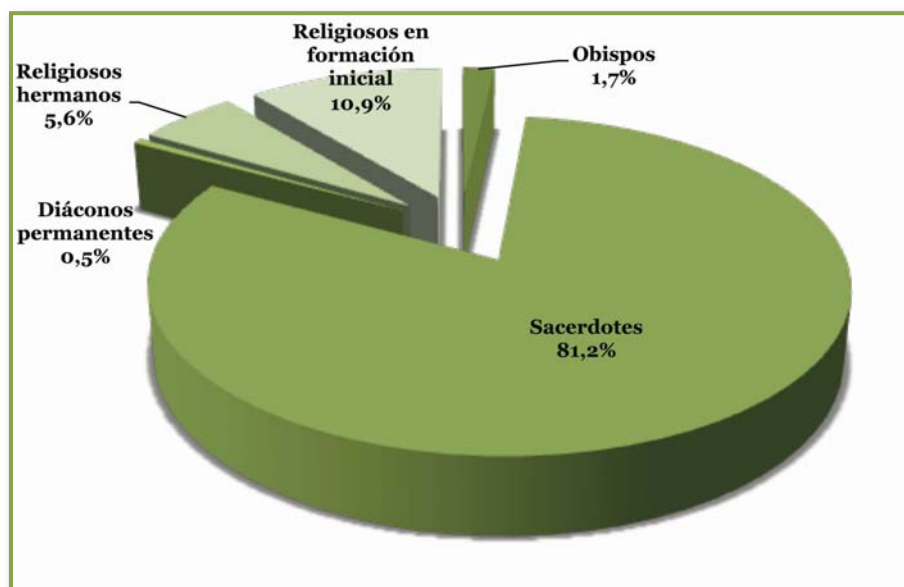
## 2. Datos generales<sup>10</sup>

### 2.1. Religiosos de la Orden

Tabla 1

Religiosos de la Orden <sup>11</sup>	1093
Obispos	19
Sacerdotes	888
Diáconos permanentes	6
Religiosos hermanos	61
Religiosos en formación inicial	119

Gráfico 1



La Orden de agustinos recoletos está constituida por 1093 religiosos, 19 son obispos, 888 sacerdotes, 6 diáconos permanentes, 61 religiosos hermanos y 119 religiosos en formación inicial (Tabla 1).

<sup>10</sup> La Comisión del proceso de revitalización y reestructuración de la Orden de Agustinos Recoletos ha encargado al secretario general en colaboración con los secretarios provinciales, la recopilación de los datos de este documento y lo propone a todos los religiosos para su reflexión personal y comunitaria.

<sup>11</sup> Se contabiliza a todos los religiosos, incluyendo a los obispos y a los que por alguna circunstancia no forman parte de las comunidades de la Orden: permisos, exclaustación, situación irregular, etc. Los datos corresponden al 31 de octubre de 2012.

Los sacerdotes conforman el 81,2% de la Orden, los religiosos en formación inicial el 10,9%, los religiosos hermanos el 5,6%, los obispos el 1,7% y los diáconos permanentes el 0,5%. (Gráfico 1).

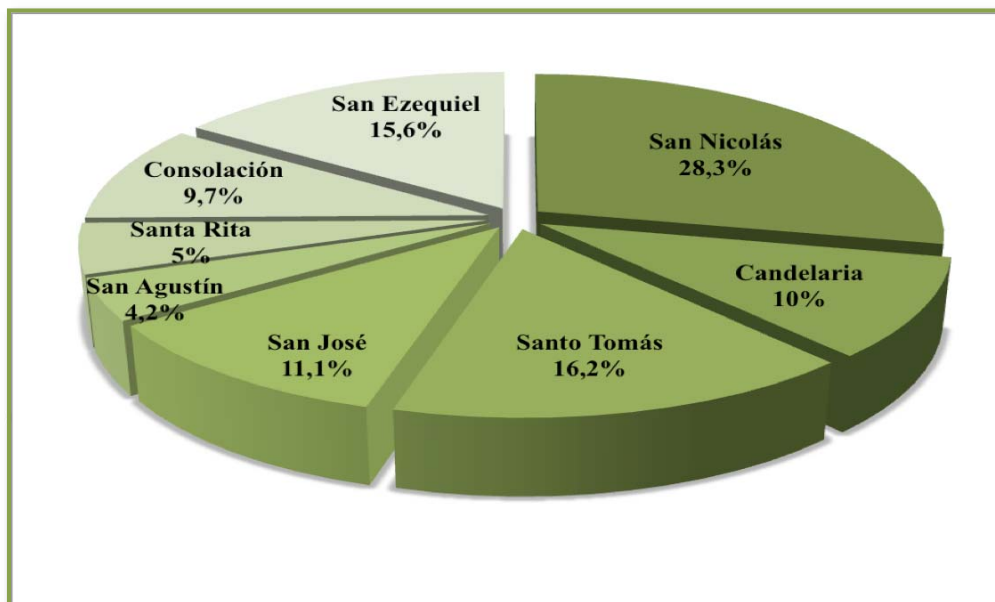
## 2.2. Religiosos por provincias

Tabla 2

	SN <sup>12</sup>	CAN	ST	SA	SJ	SR	CON	SE	Orden
<b>Obispos</b>	6	3	2	1	3	0	4	0	<b>19</b>
<b>Sacerdotes</b>	262	86	150	34	97	44	92	123	<b>888</b>
<b>Diáconos permanentes</b>	1	1	0	3	0	0	1	0	<b>6</b>
<b>Religiosos hermanos</b>	19	6	12	3	5	3	5	8	<b>61</b>
<b>Religioso en formación inicial</b>	21	13	13	5	16	8	4	39	<b>119</b>
<b>Total de Religiosos</b>	<b>309</b>	<b>109</b>	<b>177</b>	<b>46</b>	<b>121</b>	<b>55</b>	<b>106</b>	<b>170</b>	<b>1093</b>

La tabla 2 nos muestra la conformación de la Orden y de cada una de las provincias.

Gráfico 2



<sup>12</sup> Provincia de San Nicolás de Tolentino (SN), Provincia de Nuestra Señora de la Candelaria (CAN), Provincia de Santo Tomás de Villanueva (ST), Provincia de San Agustín (SA), Provincia de San José (SJ), Provincia de Santa Rita (SR), Provincia de Nuestra Señora de la Consolación (CON), Provincia de San Ezequiel Moreno (SE).

Como indica el gráfico 2, la Provincia de San Nicolás de Tolentino constituye el 28,8% de la Orden (309 religiosos), sigue la Provincia de Santo Tomás de Villanueva con el 16,2% (177 religiosos). La provincia de San Ezequiel representa el 15,6% (170 religiosos), la provincia de la Candelaria el 10% (109 religiosos), la provincia de la Consolación el 9,7% (106 religiosos), la de Santa Rita el 5% (55 religiosos) y la de San Agustín el 4,2% (46 religiosos).

### 2.3. Evolución de la Orden (1991-2012)

Tabla 3<sup>13</sup>

	1991	1997	2003	2009	2012
<b>San Nicolás</b>	510	523*	349	341	309
<b>Candelaria</b>	101	110	120	119	109
<b>Santo Tomás</b>	212	211	210	189	177
<b>San Agustín</b>	65	56	57	52	46
<b>San José</b>	156	152	123	117	121
<b>Santa Rita</b>	45	51	47	55	55
<b>Consolación</b>	149	140	137	113	106
<b>San Ezequiel</b>	-	-	143	150	170
<b>Orden</b>	1238	1243	1186	1136	1093

En la tabla 3 se puede apreciar la disminución progresiva de religiosos en seis provincias (San Nicolás de Tolentino, Ntra. Sra. de la Candelaria, Santo Tomás de Villanueva, San Agustín, San José y Ntra. Sra. de la Consolación) y el aumento poco significativo de las otras dos provincias (Santa Rita y San Ezequiel).

Con el Capítulo General del año 1998 nació la provincia de San Ezequiel Moreno con 150 religiosos. La provincia de San Nicolás de Tolentino se quedó con 350 de los 500 religiosos que tenía. Desde entonces, la provincia de San Nicolás de Tolentino ha disminuido en un 12% (41 religiosos), mientras que la provincia de San Ezequiel Moreno, ha aumentado un 12% (20 religiosos).

Desde el año 1991 al 2012 (21 años) el aumento de religiosos de la provincia de la Candelaria ha sido poco significativo en un 7% (9 religiosos). No obstante se observa que desde el año 1991 a 2003, la provincia tuvo un repunte en un 18% (10 religiosos), pero nueve años después de esa fecha, la provincia presenta una tendencia descendente del 9,2% (11 religiosos menos).

<sup>13</sup> Los datos históricos de este documento están recopilados de varias fuentes: *Anuario Pontificio*, varios años; *Status Ordinis*, varios años; *informe del Prior general sobre el estado de la Orden*, varios años, *relaciones anuales*, varios años; información de los secretarios provinciales.

La provincia de Santo Tomás de Villanueva ha tenido un descenso del 17% (35 religiosos). Llama la atención que la disminución del número de religiosos ha sido más notoria en los últimos nueve años: de 210 religiosos, han pasado a ser 177; han disminuido en un 16% .

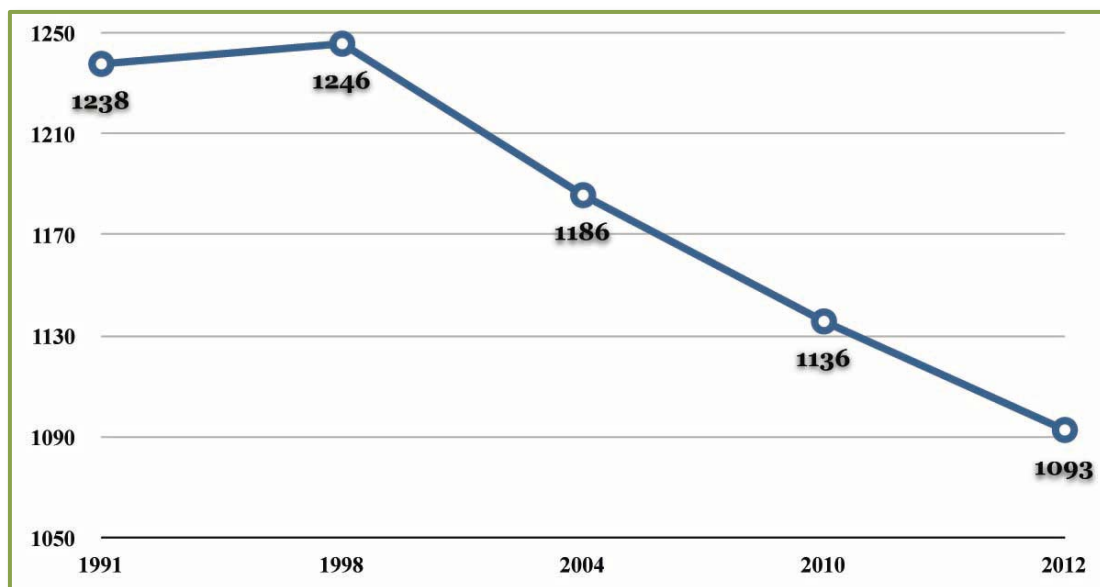
El descenso más significativo se puede encontrar en las provincias de San Agustín y la provincia de la Consolación. Mientras que en la provincia de San Agustín en el año 1991 tenía 65 religiosos, actualmente solo tiene 45. Una disminución de casi el 30% de su personal (19 religiosos). La caída, en números relativos, es casi similar en la provincia de la Consolación con un 29%, es decir 43 religiosos menos.

La provincia de San José en 20 años ha tenido una disminución de 35 religiosos lo que equivale a un 22,4% del número de religiosos que tenía a finales del año 1991.

Al tendencia de la provincia de Santa Rita ha sido desigual. Mientras que a finales de 1997 había pasado de 45 religiosos a 51, volvió a experimentar un descenso en el 2003 con 47 religiosos. En los últimos 10 años la provincia ha incrementado sus miembros en un 15% (8 religiosos). Un número significativo para una provincia pequeña.

Para la provincia de San Ezequiel el aumento en 20 religiosos, es decir un 12%, no revela un dato muy positivo, puesto que podría decirse que un incremento de 20 religiosos en 14 años, en un lugar potencialmente favorable para suscitar vocaciones, no es un número que garantice el optimismo y dé tranquilidad vocacional.

**Gráfico 3. Evolución de la Orden**



Si observamos el gráfico 3, la Orden experimentó un pequeño ascenso entre los años 1991 y 1998, no obstante desde ese mismo año las caídas han sido mucho más notorias. Los informes de los priores provinciales y del prior general señalan como una de las razones de esta caída, la regularización, hecha entre los años 1998 y 2010, de las situaciones de muchos religiosos que habían abandonado la Orden hacía ya mucho tiempo.

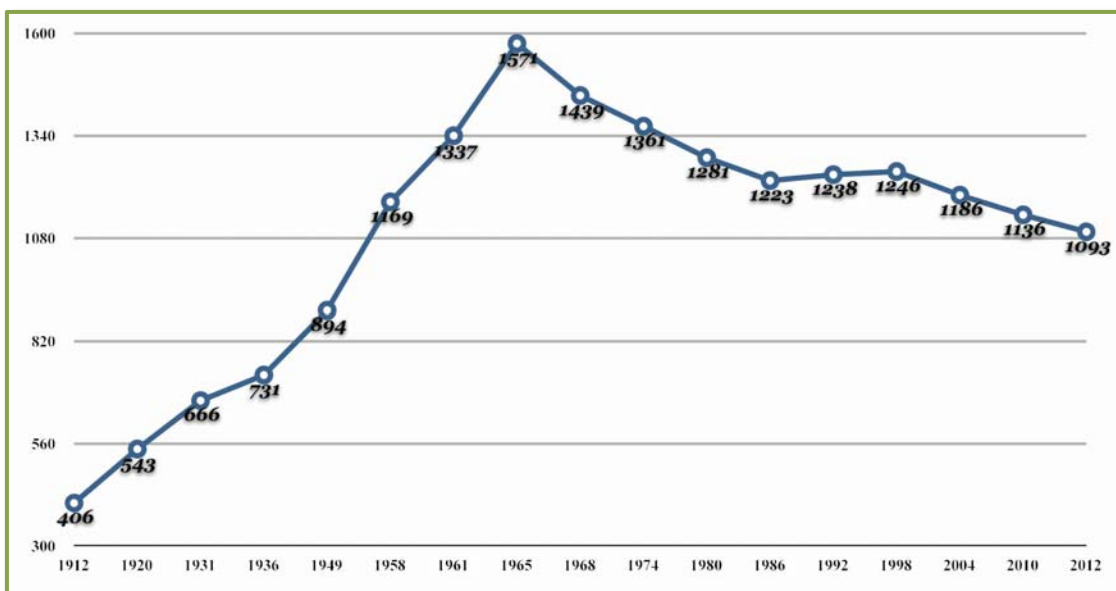
Teniendo en cuenta esta circunstancia, las defunciones y el poco impulso vocacional, la Orden ha descendido desde el año 1998 al 2012 un 12,3% (153 religiosos).

## 2.4. Evolución de la Orden (1912-2012)

**Tabla 4. Total de religiosos<sup>14</sup>**

Año	1912	1920	1931	1936	1949	1958	1961	1965	1968
Religiosos	406	543	666	731	894	1169	1337	1571	1439
Año	1974	1980	1986	1992	1998	2004	2010	2012	
Religiosos	1361	1281	1223	1238	1246	1186	1136	1093	

**Gráfico 4. Evolución de la Orden**



La tabla 4 indica la evolución que ha tenido la Orden desde el año 1912, sin duda una fecha importante para recordar. Los agustinos recoletos reemprendían el servicio a la Iglesia como Orden con 406 religiosos y a partir de esa fecha un lento, pero determinado ascenso en el número de sus miembros hasta el año 1965 cuando la Orden gozaba de 1571 religiosos. No obstante, como sucedía en todas las Instituciones

<sup>14</sup> Estos datos están tomados de diversas fuentes. No es fácil establecer un criterio a la hora contabilizar el número total de religiosos de la Orden. Los diversos informes de los priores generales al Capítulo General de sus correspondientes años, nos indican unos números que en muchos casos no coinciden con los que las mismas provincias apuntan en sus relaciones anuales. Del mismo modo, estos números muchas veces tampoco coinciden con los reportes que se presentaron a la Santa Sede y que aparecen en el *Anuario Pontificio* de los años correspondientes. En cualquier caso las diferencias no son notables.

religiosas de la Iglesia, la Orden inició un descenso prolongado que dura hasta nuestros días. El gráfico 4 nos ayuda a observar la curva del descenso.

La caída del número de religiosos desde el año 1965 hasta el 2012 ha sido de 478, lo que representa una disminución del 30%. Esta cifra significa una media de 10 religiosos menos por año.

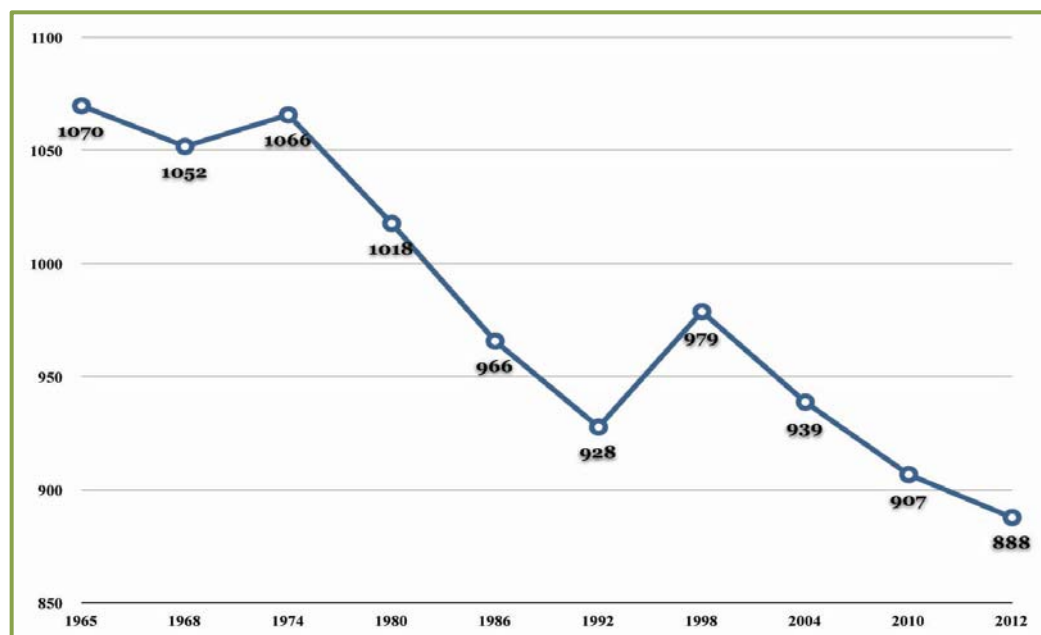
Para darnos una idea del descenso que supuso la época posconciliar en las congregaciones religiosas nos basta comparar estos datos<sup>15</sup>: Los jesuitas han pasado de ser 36.038 religiosos a 17.908. Una disminución del 50%. Los capuchinos tenían 26.940 y a finales del 2009 eran 10.771 frailes. Un 60% menos. Los dominicos tenían 10.003 y en la actualidad 5.932 religiosos. Han disminuido un 41%. Los agustinos tenían 4.504 religiosos y ahora son alrededor de 2.804. Lo que equivale a una disminución del 38%. Por el contrario los agustinos descalzos de ser 144 han pasado a ser 212. Un aumento del 32%.

Esto nos lleva a concluir que la Orden de agustinos recoletos ha caminado en la línea decreciente de las congregaciones religiosas más antiguas. No obstante la disminución de un 30% de religiosos sitúa a la Orden entre las que menos miembros ha perdido.

**Tabla 5. Sacerdotes**

<b>Año</b>	<b>1965</b>	<b>1968</b>	<b>1974</b>	<b>1980</b>	<b>1986</b>
<b>Sacerdotes</b>	1070	1052	1066	1018	966
<b>Año</b>	<b>1992</b>	<b>1998</b>	<b>2004</b>	<b>2010</b>	<b>2012</b>
<b>Sacerdotes</b>	928	979	939	907	888

**Gráfico 5. Evolución de los sacerdotes**



<sup>15</sup> Fuente: *Anuario Pontificio* del año 1967 y *Anuario Pontificio* del año 2012.



La tabla 5 señala la evolución histórica del número de sacerdotes de la Orden. El gráfico 5 indica la curva de la disminución de los sacerdotes desde el año 1965 cuando la Orden tenía 1070 sacerdotes y en la actualidad 888. Lo que supone un 17% menos, es decir 182 sacerdotes. Una media de 4 sacerdotes menos por año. Es un dato que nos ayuda a reflexionar, pues la causa principal de la disminución de los religiosos en la Orden no ha estado realmente en las salidas de sacerdotes en la Orden. Habrá que buscarla en otras situaciones.

**Tabla 6. Religiosos hermanos**

Año	1965	1968	1974	1980	1986
Religiosos hermanos	113	134	120	112	113
Año	1992	1998	2004	2010	2012
Religiosos hermanos	102	97	85	66	61

**Gráfico 6. Evolución de los religiosos hermanos**



La tabla 4 y el gráfico 6 señalan los datos y la curva evolutiva del número de los religiosos hermanos. Observamos que el número más alto se sitúa en el año 1968 cuando los religiosos hermanos llegaron a ser 134. Un 9,3% del total de la Orden. Desde aquella fecha hasta la actualidad, han disminuido un 54% y representan solo un 5,6% del total de la Orden. Más adelante observaremos que no solo ha decrecido gradualmente el número de religiosos hermanos, sino que la media de edad ha aumentado considerablemente (63 años de media). Lo que hace concluir que cada vez

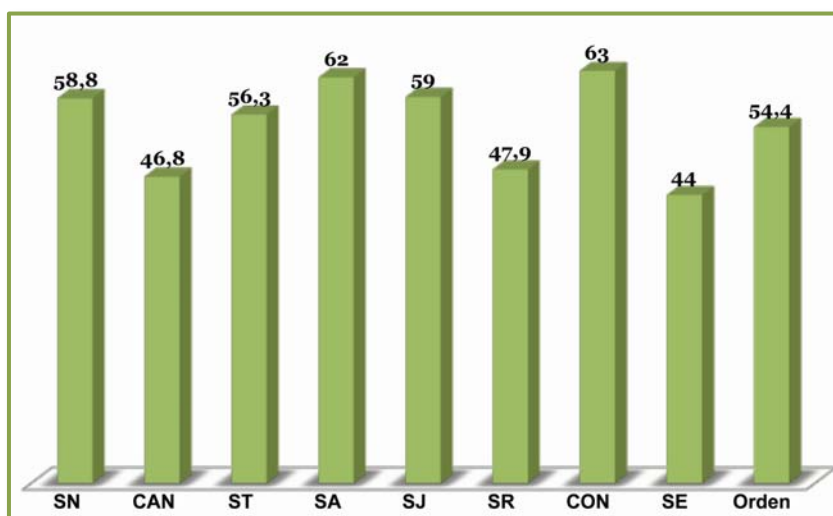
son menos y bastante mayores. Realmente hemos perdido el sentido de este estilo de vida religiosa.

### 3. Media de edad<sup>16</sup>

**Tabla 7**

	SN	CAN	ST	SA	SJ	SR	CON	SE	Orden
<b>Media de edad</b>	58,8	46,8	56,3	62	59	47,9	63	44	54,4

**Gráfico 7**



**Tabla 8**

	SN	CAN	ST	SA	SJ	SR	CON	SE
<b>Media de edad</b>	58,8	46,8	56,3	62	59	47,9	63	44
<b>Obispos</b>	63,8	66	65	82	62,3	-	66	-
<b>Sacerdotes</b>	60,7	47	57,4	62	62,3	48,5	66	45
<b>Diáconos permanentes</b>	42	76	-	54	-	-	59	-
<b>Religiosos hermanos</b>	66,1	61	65,2	70	61,8	49,5	67	44
<b>Religiosos votos solemnes en formación</b>	30	33,5	26,50	46	30,3	-	-	30
<b>Religiosos votos simples</b>	30	27	29,3	27	26,8	28,2	26	26

<sup>16</sup> Datos recopilados al 31 de diciembre de 2011.

Con la tabla 7 y el gráfico 7 se puede observar la media de edad de la Orden y las provincias. La Orden tiene una media de edad 54,4 años.

La provincia con la media de edad de sus religiosos más alta, es la provincia de la Consolación: 63 años. Le sigue la provincia de San Agustín con 62 años; luego va la provincia de San José con 59 y San Nicolás con 58,8 años; Las provincias menos avejentadas son la provincia de Santa Rita con 47,9 años de media, la provincia de la Candelaria con 46,8 años y la provincia de San Ezequiel, que es la más joven, con 44 años de media.

La tabla 8 indica la media de edad por provincias y según la condición religiosa. Podemos observar que al incluir a los religiosos en formación inicial, la media de edad baja considerablemente en la Orden y sobre todo en algunas de las provincias. Este dato, en principio podría ser engañoso ya que no refleja la situación que están viviendo la mayoría de las comunidades. El dato real del promedio de edad de las comunidades podemos buscarlo en el grupo mayoritario que son los sacerdotes.

De este modo observamos con preocupación que la provincia de la Consolación ronda los 66 años: las provincias de San Agustín y San José los 62 años, seguida de la provincia de San Nicolás con casi 61 años de promedio. Santo Tomás se acerca a los 58 años. La provincia de Santa Rita muy próxima a los 49 años y muy cerca de esa edad la provincia de la Candelaria con 47 años. Por último y con una diferencia de 22 años con la provincia más longeva de la Orden, se ubica la provincia de San Ezequiel con 44 años de edad promedio entre los religiosos de sus comunidades.

### 3.1. Evolución. Media de Edad

**Tabla 9**

Provincia	1991	1997	2003	2009	2011
San Nicolás	45,4	47,4	54,6	56,6	58,8
Candelaria	46,8	47,6	45,9	46,5	46,8
Santo Tomás	50,3	53,4	53,1	55	56,3
San Agustín	52,2	52,8	55,5	57,4	62
San José	46,4	48,2	53,1	57,3	59
Santa Rita	53,8	53,1	49,4	46,1	47,9
Consolación	51,5	54,9	56,7	62,3	63
San Ezequiel	-	-	39,3	42	44
<b>Total Orden</b>	48	49,9	51,6	53,4	54,5

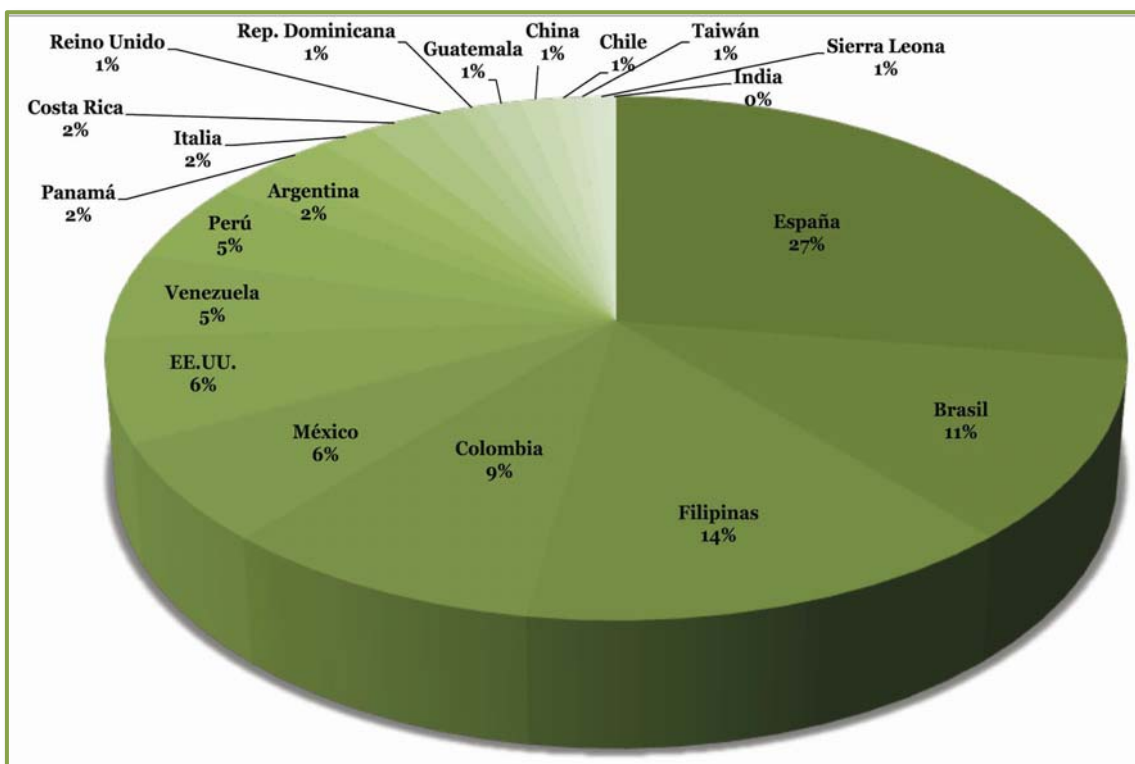
La tabla 9 muestra el avance del promedio de edad a lo largo de los últimos 20 años. Sin duda, en algunas de las provincias, en la medida que han disminuido las vocaciones, se hace más notorio este avance.

Las provincias que más llaman la atención son San Nicolás que ha disminuido a un ritmo de 0,7 años por año; y se puede afirmar lo mismo de la provincia de San José. La provincia de la Consolación en 20 años subido su promedio en un 0,6 años cada año y la provincia de San Agustín en un 0,5 años por año.

Si tuviéramos que hacer una hipótesis de estos datos, y teniendo en cuenta que las dos últimas provincias han tenido muy pocos religiosos en formación inicial podemos afirmar que para el 2016, año de la celebración del Capítulo General habrán avanzado en promedio dos años más en la edad de sus religiosos. Así por ejemplo, la edad promedio de los sacerdotes de la provincia de la Consolación será de 68 años y de la Provincia de San Agustín de 64 una edad cercana a la jubilación en las empresas.

#### 4. Distribución de los religiosos por país de residencia

**Gráfico 8**



En el gráfico 8 observamos la distribución de la Orden por países. Un 27% de los religiosos residen en las comunidades de España, el 14% en Filipinas, el 11% en Brasil, etc.

Tabla 10<sup>17</sup>

	2003	2009	2011
<b>España</b>	323	318	297
<b>Brasil</b>	123	129	121
<b>Filipinas</b>	120	129	151
<b>Colombia</b>	107	108	97
<b>México</b>	71	74	67
<b>EE.UU.</b>	76	72	69
<b>Venezuela</b>	65	58	58
<b>Perú</b>	44	56	54
<b>Argentina</b>	59	31	23
<b>Panamá</b>	33	31	27
<b>Italia</b>	23	26	21
<b>Costa Rica</b>	22	22	22
<b>Reino Unido</b>	17	17	16
<b>República Dominicana</b>	19	14	10
<b>Guatemala</b>	14	14	14
<b>China</b>	20	11	13
<b>Chile</b>	5	11	9
<b>Taiwán</b>	9	9	6
<b>Sierra Leona</b>	0	6	9
<b>India</b>	-	-	1

La Tabla 10 nos indica, en números absolutos, a los religiosos que viven en los diferentes países en los que está presente la Orden. Así mismo, podemos observar la evolución que se ha dado en la Orden desde el año 2003. Llama la atención como en algunos países ha disminuido notablemente la presencia de religiosos. Por ejemplo, en Argentina que tenía 59 y ahora son 23 religiosos. Un 61% menos, aunque en parte se justifique la disminución al traslado del teologado a España. La República Dominicana que tenían 19 y ahora 10. Un 47% menos. España ha disminuido un 7%. Por el contrario, Perú ha aumentado un 19%.

<sup>17</sup> Datos obtenidos del informe del Prior general sobre el estado de la Orden al Capítulo del 2010 y las relaciones anuales del 2011. Algunas de las provincias no incluyen a los religiosos en situación especial o irregular.

#### 4.1. Distribución por provincias: país de residencia: media de edad, proporción con relación a la Orden<sup>18</sup>

Las tablas de la 11 a la 18 muestran la distribución por provincias según el país de residencia: el número de religiosos, el porcentaje y la media de edad.

**Tabla 11. Provincia de San Nicolás de Tolentino**

País de residencia	Número	Porcentaje (%)	Media de edad
España	139	44,27%	60
Brasil	24	7,64%	53,4
México	63	20,06%	58,2
EE.UU.	24	7,64%	67,79
Italia	9	2,87%	58,9
Costa Rica	22	7,01%	58,3
Reino Unido	16	5,10%	67,3
China	13	4,14%	38,9
Sierra Leona	4	1,27%	41,8
<b>Total</b>	<b>314</b>	<b>100%</b>	<b>58,8</b>

La tabla 11 muestra a los dos países con mayor edad entre los religiosos que son Estados Unidos e Inglaterra con un poco más de 67 años en promedio. El dato de España se reduce considerablemente teniendo en cuenta a los casi 30 religiosos en formación inicial que había a finales del 2011.

**Tabla 12. Provincia de Ntra. Sra. de la Candelaria**

País de residencia	Número	Porcentaje (%)	Media de edad
Colombia	97	88,9%	47
Italia	3	3,23%	33
Chile	9	7,96%	46
<b>Total</b>	<b>109</b>	<b>100%</b>	<b>46,8</b>

Comparando las tablas 10 y 12 se puede observar que la presencia de la provincia se ha reducido básicamente a Colombia con un incipiente aumento en Chile de cuatro religiosos más. No obstante se puede observar la vitalidad de la provincia con un media de edad de 46,8 años.

<sup>18</sup> Datos del 31 de diciembre de 2011. Fuente: relaciones anuales de las provincias del año 2011.

**Tabla 13. Provincia de Santo Tomás de Villanueva**

País de residencia	Número	Porcentaje (%)	Media de edad
España	77	44	60,7
Brasil	39	22,3	56
Venezuela	18	10,3	51,9
Argentina	23	13,1	53,4
Italia-Orden	3	1,71	43,7
India	1	0,6	34
Situaciones especiales	14	8	47,3
<b>Total</b>	<b>175</b>	<b>100%</b>	<b>56,3</b>

Los datos aportados por la provincia separan a los religiosos en situaciones especiales o irregulares. Llama la atención el número tan alto de religiosos en esa situación. Asimismo como se comentó anteriormente la provincia ha reducido su miembros en Argentina en un 61%.

**Tabla 14. Provincia de San Agustín**

País de residencia	Número	Porcentaje (%)	Media de edad
México	4	8.5%	45
EE.UU.	43	91.5%	62
<b>Total</b>	<b>47</b>	<b>100%</b>	<b>62</b>

A finales del año 1978 la provincia contaba con 78 religiosos (58, sacerdotes, 9 profesos y 11 religiosos hermanos), pero a finales del año 1984, la provincia tenía 59 religiosos. Había perdido 19 religiosos en seis años. De 1978 al 2011 la provincia ha perdido un 40% de sus religiosos. Sin duda la provincia, en números relativos que más ha disminuido de la Orden, si tomamos en cuenta que la Orden desde esos mismo años, a penas a descendido un 8%.

A todo esto hay que tomar en cuenta la media de edad tan alta que tiene la provincia (62 años en promedio). Son cada vez menos y mayores.

**Tabla 16. Provincia de Santa Rita**

País de residencia	Número	Porcentaje (%)	Media de edad
Brasil	55	100%	47.9

La provincia se ha mantenido casi siempre entre los 45 y 55 religiosos, muchos de ellos bastante jóvenes en la actualidad.

**Tabla 15. Provincia de San José**

País de residencia	Número	Porcentaje (%)	Media de edad
España	28	22,76	61,7
Venezuela	40	32,52	56,3
Perú	54	43,90	44,3
Italia	1	0,82	52
<b>Total</b>	123	100%	59

Un poco más del 76% de los religiosos de la provincia reside en los dos países de América y solo un 24% en España donde reside el prior provincial. Sin duda la vitalidad de la provincia está en Venezuela y Perú con un poco más de 50 años de media de edad.

**Tabla 17. Provincia de Ntra. Sra. de la Consolación**

País de residencia	Número	Porcentaje (%)	Media de edad
España	53	50,48	66
Panamá	27	25,71	66
Italia	1	0,95	71
República Dominicana	10	9,53	48
Guatemala	14	13,33	59
<b>Total</b>	105	100%	63

Si sumamos los religiosos que residen en España y Panamá, se puede afirmar que el 76% de los frailes tienen, en promedio, una media de 66 años de edad. Sin duda, es la provincia con los religiosos más mayores de la Orden.

**Tabla 18. Provincia de San Ezequiel Moreno**

País de residencia	Número	Porcentaje (%)	Media de edad
Brasil	3	1,8	43
Filipinas	151 (130)	83,85	44
EE.UU.	2	1,2	52
Italia	4	2,4	39
Taiwán	5	2,9	45
Sierra Leona	5	2,9	39
<b>Total</b>	170	100%	44



## 5. Distribución de los religiosos: país de nacimiento

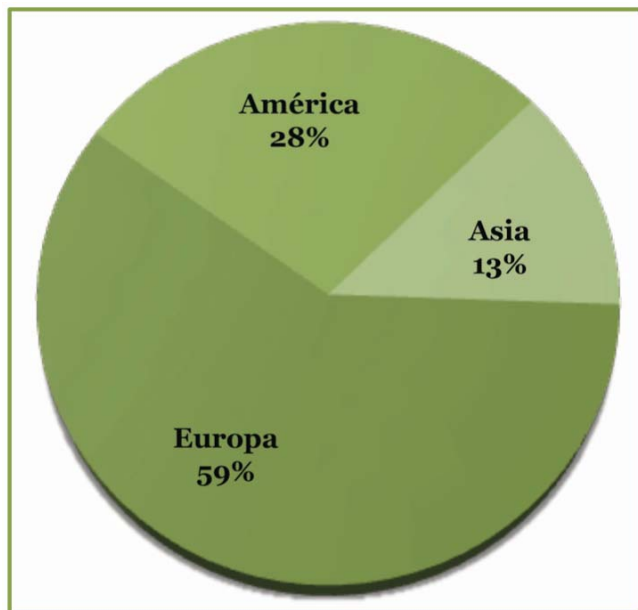
### 5.1. Evolución (1998-2011)

Tabla 19

País	1998	2003	2009	2011
<b>España</b>	717	609	526	492
<b>Filipinas</b>	147	146	155	161
<b>Colombia</b>	105	120	118	108
<b>Brasil</b>	64	73	97	92
<b>México</b>	49	52	61	57
<b>Venezuela</b>	23	23	30	29
<b>China</b>	12	24	25	22
<b>Perú</b>	26	19	22	30
<b>Argentina</b>	22	26	20	21
<b>EE. UU</b>	25	27	20	18
<b>Costa Rica</b>	9	15	15	14
<b>Rep. Dominicana</b>	8	12	12	11
<b>Guatemala</b>	2	7	7	7
<b>Panamá</b>	8	10	6	8
<b>Irlanda</b>	9	4	4	4
<b>Inglaterra</b>	7	9	3	5
<b>Irlanda del Norte</b>	0	0	3	3
<b>Honduras</b>	0	0	2	2
<b>Australia</b>	1	1	1	1
<b>El Salvador</b>	1	1	1	1
<b>Escocia</b>	0	1	1	1
<b>Ecuador</b>	1	1	1	1
<b>India</b>	1	1	1	1
<b>Portugal</b>	1	1	1	1
<b>Puerto Rico</b>	0	0	1	1
<b>Haití</b>	0	0	0	1
<b>Chile</b>	0	0	1	0
<b>Holanda</b>	1	1	1	0
<b>Orden</b>	1243	1186	1136	1092

## 5.2. Comparación por continentes: procedencia de los religiosos

**Gráfico 9. Año 1998**



En el año 1998 el 59% de los religiosos procedían de Europa, la mayoría eran de España con un 58% de toda la Orden. Los religiosos del continente americano formaban el 28%, entre ellos los colombianos con un 8%, seguidos de los brasileños con un 5% y los mexicanos con un 4% en relación a toda la Orden.

Los religiosos de Asia conformaban el 13%. Los filipinos a la hora de constituir la provincia eran el 12% y los religiosos chinos el 1%.

La Orden también cuenta con un religioso de Oceanía, no aparece en el gráfico puesto que solo representa un 0,08% de la Orden. El religioso nació en Australia.

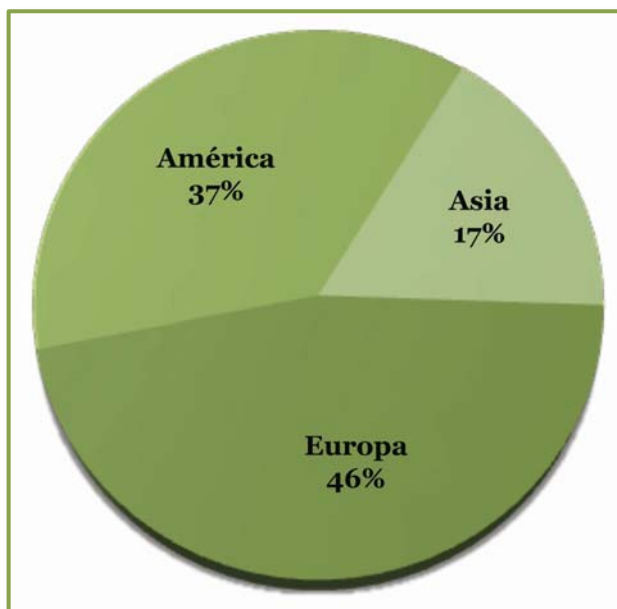
**Gráfico 10. Año 2011**

Trece años después, se puede observar cómo la procedencia de los religiosos ha dejado de ser mayoritariamente europea y los religiosos de América y Asia representan conjuntamente el 54% de la Orden.

España ha pasado de representar el 58% de la Orden a ser el 45%. Por el contrario países como Filipinas, han subido su porcentaje hasta constituir el 15% de la Orden, seguido de Colombia con el 10%, Brasil con el 8%, México con el 5%, Venezuela y Perú con el 3%:

China de tener el 1% ha subido al 2%, junto con Argentina y Estados Unidos.

Si sumamos los cuatro países centroamericanos: República Dominicana, Costa Rica, Panamá y Guatemala, juntos conforman el 4% de la Orden.



5.3. Distribución por provincias: país de nacimiento<sup>19</sup>

Tabla 20. Provincia de San Nicolás de Tolentino

Provincia San Nicolás			
País	Número	Porcentaje %	Media de edad
España	212	67,5%	65,3
Brasil	5	1,6%	32
México	46	14,7%	45,1
China	21	6,7%	43,8
Estados Unidos	1	0,3%	43
Costa Rica	14	4,5%	39,8
Irlanda	4	1,3%	68,3
Inglaterra	4	1,3%	43,8
Irlanda del Norte	3	1%	71,7
Honduras	2	0,6%	32
Australia	1	0,3%	85
Escocia	1	0,3%	63
<b>Total</b>	<b>314</b>	<b>100%</b>	<b>58,3</b>

Tabla 21. Provincia de Ntra. Sra. de la Candelaria

País	Número	Porcentaje %	Media de edad
España	2	1,9%	70
Colombia	107	98,1%	46,8
<b>Total</b>	<b>109</b>	<b>100%</b>	<b>46,8</b>

Tabla 22. Provincia de Santo Tomás de Villanueva

País	Número	Porcentaje	Media de edad
España	115	65,7%	65,2
Brasil	33	18,9%	38,3
Venezuela	5	2,9%	35,8
Argentina	21	12%	41,8
India	1	0,6%	34
<b>Total</b>	<b>175</b>	<b>100%</b>	<b>56,3</b>

<sup>19</sup> Datos al 31 de diciembre de 2011. Algunas provincias no incluyen a los obispos ni a los religiosos en situación especial o irregular.

**Tabla 23. Provincia de San Agustín**

País	Número	Porcentaje %	Media de edad
España	9	19.2%	76
Filipinas	5	10.6%	46
Colombia	1	2.1%	69
México	11	23.5%	44
Estados Unidos	17	36.2%	68
Ecuador	1	2.1%	63
Puerto Rico	1	2.1%	63
Portugal	1	2.1%	52
El Salvador	1	2.1%	44
<b>Total</b>	<b>47</b>	<b>100%</b>	<b>62</b>

**Tabla 24. Provincia de San José**

País	Número	Porcentaje%	Media de edad
España	68	55,9	61,67
Colombia	1	0,8	75
Perú	30	24,4	44,33
Venezuela	24	19,5	56,27
<b>Total</b>	<b>123</b>	<b>100%</b>	<b>59</b>

**Tabla 25. Provincia de San Rita**

País	Número	Porcentaje %	Media de edad
España	1	1.8	57
Brasil	54	98.2	47,6
<b>Total</b>	<b>55</b>	<b>100%</b>	<b>47,9</b>

**Tabla 26. Provincia de Ntra. Sra. de la Consolación**

País	Número	Porcentaje%	Media de edad
España	82	78,1	65
Rep. Dominicana	11	10,5	38
Panamá	5	4,8	38
Guatemala	6	5,7	36
Haití	1	1	29
<b>Total</b>	<b>105</b>	<b>100%</b>	<b>63</b>

**Tabla 27. Provincia de San Ezequiel<sup>20</sup>**

País	Número	Porcentaje%	Media de edad
Filipinas	168	96.15	44
China/(Corea)	1	0.77	50
Inglaterra	1	0.77	41
<b>Total</b>	170	100%	44

## 6. Formación permanente

### 6.1. Religiosos que han estudiado alguna o varias especialidades

**Tabla 28**

	SN	CAN	ST	SA	SJ	SR	CON	SE	Orden
<b>Doctorado</b>	6	4	4	4	2	-	2	4	26
<b>Master</b>	19	7	-	5	-	2	4	12	49
<b>Licenciatura</b>	151	38	69	-	27	2	63	3	353
<b>Otros: Diplomados</b>	19	22	1	3	25	-	34	-	104
...									

La tabla 28 muestra, en números absolutos, a los religiosos que han obtenido un título universitario. En ella observamos que 26 religiosos han obtenido un doctorado. El 2% de los religiosos de la Orden tienen el título de doctorado.

El 4% de los religiosos han estudiado un master universitario (49 religiosos).

353 religiosos tienen un título de licenciatura. Lo que equivale al 32% de los religiosos y el 10% han estudiado una diplomatura.

### 6.2. Religiosos que están estudiando una especialidad

**Tabla 29<sup>21</sup>**

	SN	CAN	ST	SA	SJ	SR	CON	SE	Orden
<b>Estudiantes Universitarios</b>	3	14	8	0	4	4	4	18	44

La tabla 29 indica a los religiosos que están estudiando una especialidad, bien sea una licenciatura, un master o un doctorado. Se puede observar que algunas provincias, como son las provincias de la Candelaria, San Ezequiel y Santa Rita tienen al 10% de sus miembros estudiando una especialidad, otras, sin embargo, han bajado la guardia en la preparación de sus religiosos. La provincia de San José tiene 4 estudiantes universitarios lo que supone un 3%. La provincia de la Consolación con 4 religiosos, lo que equivale al 4%. La provincia de San Nicolás tiene 3 religiosos estudiando, es decir un 1%. La provincia de San Agustín no tiene religiosos estudiando carreras universitarias.

<sup>20</sup> Datos al 31 de octubre de 2012.

<sup>21</sup> Datos al 31 de octubre de 2012.

## 7. Formación inicial

### 7.1. Formandos por provincias<sup>22</sup>

**Tabla 30**

	Religiosos en formación inicial	Novicios	Postulantes	Aspirantes
SN	20	6	32	24
CAN	13	2	27	35
ST	13	2	12	8
SA	2	0	1	3
SJ	17	1	10	0
SR	8	1	5	0
CON	5	0	10	6
SE	39	10	108	27
<b>Orden</b>	117	22	205	103

La tabla 30 selecciona por provincias la formación inicial. En el primer apartado de los religiosos en formación inicial comprende tanto a los profesos con votos simples como a los religiosos con votos solemnes que están en la última etapa de la formación inicial. Algunos de ellos todavía estudian la teología, otros estudian alguna especialidad universitaria. Algunos ya son diáconos.

Siguiendo las indicaciones del último Capítulo General (La *Ord.* 12.2 sugiere que los priores provinciales vayan estableciendo en sus provincias un año de integración comunitaria y pastoral), algunas provincias han iniciado este cambio en la formación inicial. De hecho si tuviéramos que enumerar en sentido estricto, a los religiosos que residen únicamente a las casas de formación nos encontraríamos con la siguiente tabla:

**Tabla 31. Profesos que residen en la casa de formación**

	SN	CAN	ST	SA	SJ	SR	CON	SE	Orden
<b>Profesos</b>	17	12	13	2	11	5	1	29	93

<sup>22</sup> Datos al 31 de octubre de 2012.

**Tabla 32. Casas de formación (Teologados)**

<b>Casa de formación de Las Rozas (España)</b>	18
<b>Seminario Mayor Teologado. Univ. Agustiniana (Colombia)</b>	12
<b>Convento Ntra. Sra. del Buen Consejo. Monachil (España)</b>	13
<b>Saint Augustine Priory (USA)</b>	2
<b>Seminario Teologado Santa Rita de Casia (Perú)</b>	11
<b>Seminario Teológico Santa Mónica (Brasil)</b>	5
<b>Recoletos Formation Center (Filipinas)</b>	29

La tabla 32 nos muestra el número de profesores que residen en las siete casas dedicadas a la formación de los teólogos.

La provincia de San Agustín tiene cuatro religiosos estudiando teología, pero dos de ellos son religiosos hermanos de votos solemnes, que después de un tiempo, han decido prepararse para el sacerdocio.

La provincia de la Candelaria y la provincia de San Ezequiel tienen un centro propio de estudios. La provincia de San Nicolás envía a sus estudiantes a un centro regentado por los agustinos; la provincia de Santo Tomás, a la facultad teológica de los jesuitas; la provincia de San Agustín, a la universidad diocesana; La provincia de San José los envía al centro intercongregacional; y la Provincia de Santa Rita lleva a sus teólogos a la facultad de los salesianos.

La provincia de la Consolación ha cerrado recientemente el teologado, y el religioso estudiante reside en el teologado de las Rozas.

¿Habrá que preguntarse si la actual distribución de teologados responde a criterios formativos y facilita la identidad agustina recoleta?

## 7.2. Formandos por país de nacimiento

Tabla 33

País	Religiosos en formación inicial	Novicios	Postulantes	Aspirantes
España	0	0	2	0
Filipinas	39	10	106	27
Colombia	13	2	27	35
Brasil	17	4	15	12
México	9	0	13	14
Perú	9	1	5	0
Venezuela	9	1	6	0
China	4	0	7	2
Estados Unidos	0	0	0	6
Argentina	6	0	1	0
Costa Rica	4	3	9	0
Rep. Dominicana	3	0	4	0
Panamá	1	0	1	0
Guatemala	1	0	5	6
Inglaterra	1	0	0	0
Honduras	1	0	0	0
Cuba	0	1	0	0
Nigeria	0	0	2	0
Kenia	0	0	0	1
India	0	0	1	0
<b>Orden</b>	<b>117</b>	<b>22</b>	<b>203</b>	<b>103</b>

En la tabla 33 se puede observar la procedencia de los formandos según el país de nacimiento. Filipinas es el país con más vocaciones de la Orden, seguido de Colombia, Brasil y México.

Tabla 34. Formandos por continentes

País	Religiosos en formación inicial	Novicios	Postulantes	Aspirantes
Europa	1 (1%)	0	2 (1%)	0
América	73 (62%)	12 (55%)	79 (40%)	73 (71%)
Asia	43 (37%)	10 (45%)	113 (58%)	29 (28%)
África	0	0	2(1%)	1 (1%)
<b>Orden</b>	<b>117 (100%)</b>	<b>22 (100%)</b>	<b>196 (100%)</b>	<b>103 (100%)</b>



### 7.3. Formandos por lugar de nacimiento y por provincias

Tabla 35

País	Religiosos formación inicial	Novicios	Postulantes	Aspirantes
<b>Provincia de San Nicolás de Tolentino</b>				
Brasil	3	1	3	4
México	7	0	13	14
China	4	0	7	2
Costa Rica	4	3	9	0
Inglaterra	1	0	0	0
Honduras	1	0	0	0
Cuba	0	1	0	0
Kenia	0	0	0	1
Venezuela	0	1	0	0
USA	0	0	0	3
	20	6	32	24
<b>Provincia de Nutra Sra. de la Candelaria</b>				
Colombia	13	2	27	35
<b>Provincia de Santo Tomás de Villanueva</b>				
España	0	0	2	0
Brasil	6	2	7	8
Venezuela	1	0	1	0
Argentina	6	0	1	0
India	0	0	1	0
	13	2	12	8
<b>Provincia de San Agustín</b>				
México	2	0	1	3
<b>Provincia de San José</b>				
Perú	9	1	5	0
Venezuela	8	0	5	0
	17	1	10	0
<b>Provincia de Santa Rita</b>				
Brasil	8	1	5	0
<b>Provincia de Nutra Sra. de la Consolación</b>				
Rep. Dominicana	3	0	4	0
Panamá	1	0	1	0
Guatemala	1	0	5	6
	5	0	10	6
<b>Provincia de San Ezequiel</b>				
Filipinas	39	10	106	27
Nigeria	0	0	2	0
	39	10	108	27

La tabla 35 señala la procedencia de las vocaciones por provincias. En la actualidad las vocaciones se han diversificado ya que cuenta con formandos de 21 países. Las provincias vuelven a intentar buscar vocaciones en Nigeria y Kenia, y otros países africanos, también en otros países de Asia, como es la India.

Por otra parte la tabla 35 nos puede ayudar a reflexionar sobre la perspectiva vocacional que las provincias tendrán en un futuro próximo. Con los datos proporcionados observamos el bajo número de novicios, y como consecuencia el descenso inmediato de los religiosos en los teologados.

Otro dato a tener en cuenta son los postulantes. Sin duda, el número de formandos en los postulados es el indicador más fiel para conocer, por una parte, el futuro de las provincias y cuantos podrían ser los próximos novicios, y por otra, si la pastoral vocacional está funcionando debidamente. En la tabla 35 se puede observar la deficiencia vocacional en este segmento.

#### 7.4. Vocaciones desde el año 2000 al 2011<sup>23</sup>

**Tabla 36**

<b>País</b>	<b>Novicios</b>	<b>Profesos simples</b>	<b>Profesos solemnes</b>	<b>Sacerdotes</b>	<b>Religiosos hermanos</b>	<b>Diáconos Perma- nentes</b>
<b>SN</b>	79	66	39	37	2	1
<b>CAN</b>	78	56	37	32	2	0
<b>ST</b>	67	70	44	40	4	0
<b>SA</b>	11	12	10	10	4	2
<b>SJ</b>	54	40	14	13	0	0
<b>SR</b>	44	30	23	19	2	0
<b>CON</b>	32	35	14	9	0	0
<b>SE</b>	98	... <sup>24</sup>	...	...	...	...

Los datos ofrecidos sobre cada una de las provincias se refieren a las vocaciones que desde el año 2000 y hasta el 2011 han ingresado a la Orden.

Llama la atención la perseverancia de las vocaciones en las diferentes provincias. Se puede observar, por ejemplo, que en la provincia de la Consolación desde el año 2000 han ingresado 32 novicios, sin embargo desde esa misma fecha hasta el 2011 solo se han ordenado 9 sacerdotes.

<sup>23</sup> Datos al 31 de diciembre de 2011.

<sup>24</sup> No disponemos de los datos para este apartado.

La provincia de San José, desde el año 2000, ha tenido 54 novicios, pero la baja perseverancia es muy notoria, pues sólo se han ordenado 13 sacerdotes.

Puede observarse esta misma tendencia en otras provincias.

Sabemos que las causas de la escasez de vocaciones son diversas, pero sería conveniente estudiar dónde están principalmente las fallas. ¿Se debe a una mala selección o deficiencias en el acompañamiento vocacional? ¿No estaremos fallando en la formación inicial al reducir los equipos de formación al mínimo y con formadores poco preparados? ¿No será que insistimos mucho en las amenazas externas y no preparamos debidamente a nuestros jóvenes para la sociedad de hoy?

Más adelante, se podrá añadir otro dato más a esta reflexión, Obsérvense, las bajas que la Orden ha tenido durante estos mismos años. Puede verse en las tabla 41 y 43 los religiosos que están fuera de la Orden por un tiempo determinado o que han salido definitivamente.

8. Apostolado<sup>25</sup>

Tabla. 37. Apostolado de los religiosos por países

País	España	Brasil	Filipinas	Colombia	México	EE.UU	Venezuela	Perú	Argentina	Panamá	Italia	Costa Rica	Reino Unido	Rep. Dominicana	Guatemala	China	Chile	Taiwán	Sierra Leona	Orden
Obispos	1	5	0	3	1	1	0	3	0	3	0	1	0	0	1	0	0	0	0	19
Ministerial	98	65	53	40	50	36	35	17	16	8	3	12	8	6	10	9	9	0	0	475
Educativo	35	4	47	19	3	0	11	5	5	4	0	6	0	2	0	0	0	0	0	141
Misional	0	20	0	0	0	0	0	0	0	11	0	0	0	0	0	0	0	5	9	45
Formadores	16	10	6	8	4	7	7	6	1	0	0	1		2	3	2	0	0	0	73
Administración y servicios	21	3	3	0	1	5	2	0	0	0	1	1	1	0	0	0	0	0	0	38
Gobierno provincial	11	4	3	5	1	3	2	1	1	1	0	0	1	0	0	0	0	0	0	33
Curia general	3	0	0	0	0	0	0	0	0	0	12	0	0	0	0	0	0	0	0	7
Otras provincias	0	4	0	0	1	1	0	0	0	0	0	0	0	0	0	0	0	0	4	10
Prestan servicio Iglesia particular	0	0	0	2	0	0	0	3	0	0	0	0	0	0	0	0	0	0	0	4
Estudios (especialidad)	4	0	0	5	0	0	0	0	0	0	7	0	0	0	1	0	0	0	0	17
Investigación	5	0	0	0	0	0	0	0	0	0	1	0	0	0	0	0	0	0	0	6
Otros servicios	23	2	0	1	0	0	0	0	0	2	1	0	0	0	0	0	0	0	0	29
Residentes	50	6	0	14	3	6	0	0	0	1	0	5	0	0	0	0	0	0	0	85
Religiosos formación inicial	45	5	39	8	0	5	0	21	0	0	0	0	0	0	0	0	0	0	0	119

Para estudiar la tabla 37 es necesario aclarar que no es fácil establecer un criterio riguroso para agrupar el tipo de apostolado, puesto que un religioso puede tener encomendados varios oficios. Con los datos proporcionados por las provincias se ha intentado señalar el apostolado predominante de los religiosos.

<sup>25</sup> Datos del 31 de diciembre de 2011.

En una visión general, se puede observar que casi la mitad de los religiosos de la Orden (el 44%) tiene un apostolado en una parroquia o similar (apostolado ministerial), por el contrario, siendo una Orden misionera, solo el 4% trabaja en alguna misión.

Otro dato a tener en cuenta es el alto número de religiosos residentes, es decir, cerca del 9% son religiosos que por su salud, edad o situación personal no pueden desempeñar trabajos de responsabilidad. La tabla 10 señalaba que en España residen 297 religiosos, pero con el dato anterior constatamos que 50 de ellos son religiosos residentes, es decir el 17%. Por otra parte, si seguimos cruzando estos datos con la tabla 19 observamos que de 492 españoles que hay en la Orden, el 10% son religiosos residentes que viven en las casa de España y uno en Panamá.

### 8.1. Apostolado por provincias

**Tabla 37b**

	SN	CAN	ST	SA	SJ	SR	CON	SE	Orden
<b>Parroquias o rectorías</b>	76	23	34	7	24	11	33	16	224
<b>Capellanías</b>	23	6	8	0	6	1	8	3	55
<b>Universidades</b>	0	1	0	0	0	0	0	2	3
<b>Colegios</b>	9	7	18	0	6	0	5	7	52
<b>Centros de espiritualidad</b>	1	1	1	0	2	0	0	1	6
<b>Obras sociales</b>	7	1	10	0	6	2	2	0	26
<b>Casas de formación<sup>26</sup></b>	14	3	10	2	3	2	2	4	40

La tabla 37b señala el número de ministerios que cada provincia atiende.

El informe del prior general al 54 Capítulo general señalaba 184 parroquias y en este cuadro se señalan 224, según los informes de las relaciones anuales del 2011. Muchas comunidades atienden varias parroquias, rectorías, centros de animación pastoral, etc. Una situación que cada vez es más frecuente en la Orden. Una comunidad, por ejemplo de tres religiosos, atiende tres parroquias y los tres son párrocos.

Otro dato que conviene destacar es la situación de los colegios. En los últimos años el número de colegios y universidades ha subido (una universidad y dos colegios), pero no así el número de religiosos. En el año 1984 trabajaban en 218 religiosos; en el año 2004 eran 181 religiosos y en el 2011, 141 religiosos. Algunas provincias han disminuido significativamente la presencia de religiosos en el apostolado educativo.

<sup>26</sup> Se incluyen: teólogo, noviciado, postulante, aspirante.

9. Comunidades<sup>27</sup>

Tabla 38

País	Comunidades con 10 o más religiosos	Comunidades con 6 o más religiosos	Comunidades con 5 religiosos	Comunidades con 4 religiosos	Comunidades con 3 religiosos	Comunidades con 2 religiosos	1 religioso	Total comunidades
<b>España</b>	8	14	3	7	4	1	0	37
<b>Brasil</b>	1	2	3	8	11	2	0	27
<b>Filipinas</b>	4	3	2	3	3	1	0	16
<b>Colombia</b>	1	1	3	5	11	1	0	22
<b>México</b>	0	2	1	6	7	0	0	16
<b>EE.UU.</b>	0	2	1	3	7	1	0	14
<b>Venezuela</b>	0	2	3	2	6	0	0	13
<b>Perú</b>	1	1	2	2	1	0	0	7
<b>Argentina</b>	0	0	0	2	5	0	0	7
<b>Panamá</b>	0	1	0	3	1	1	0	6
<b>Italia</b>	0	2	0	0	1	0	0	3
<b>Costa Rica</b>	0	1	1	1	2	0	0	5
<b>Reino Unido</b>	0	0	1	0	2	2	0	5
<b>República Dominicana</b>	0	0	0	1	0	2	0	3
<b>Guatemala</b>	0	0	1	0	0	3	0	4
<b>China</b>	1	0	0	0	0	0	0	1
<b>Chile</b>	0	0	0	1	1	1	0	3
<b>Taiwán</b>	0	0	0	1	0	0	0	1
<b>Sierra Leona</b>	0	0	0	2	0	0	0	2
<b>India</b>	0	0	0	0	0	0	1	1
<b>Total de comunidades</b>	16	31	21	47	62	15	1	193

<sup>27</sup> Datos del 31 de diciembre de 2011.

## 9.1. Comunidades por provincias

Tabla 39

País	Comunidades con 10 o más religiosos	Comunidades con 6 o más religiosos	Comunidades con 5 religiosos	Comunidades con 4 religiosos	Comunidades con 3 religiosos	Comunidades con 2 religiosos	1 religioso	Total comunidades
San Nicolás de Tolentino	7	7	4	11	19	3	0	51
Ntra. Sra. de la Candelaria	1	1	3	6	12	2	0	25
San Tomás de Villanueva	1	7	2	9	13	0	1	33
San Agustín	0	1	1	2	5	1	0	10
Santa Rita	1	1	1	2	4	2	0	11
San José	2	4	5	4	4	0	0	19
Ntra. Sra. de la Consolación	0	5	3	7	1	6	0	22
San Ezequiel	4	3	2	6	3	1	0	19
Curia general	0	2	0	0	1	0	0	3
<b>Orden</b>	16	31	21	47	62	15	1	193

Las tablas 38 y 39 muestran la distribución de las 193 comunidades que tiene la Orden. Llama la atención que, al menos a finales del 2011, todavía haya 15 comunidades de 2 religiosos.

## 9.2. Evolución: comunidades

Tabla 40

Año	1965	1968	1974	1980	1986
Comunidades	-	216	214	221	219
Año	1992	1998	2004	2010	2012
Comunidades	201	208	204	197	193

Si observamos la tabla 40 nos muestra las comunidades que durante estos años tenía la Orden.

Cuando la Orden en 1968 tenía 1439 religiosos la comunidades eran 216. Ahora que la Orden tiene 1093 religiosos, las comunidades son 193. Una diferencia de 21

comunidades, lo que equivale a una disminución del 11%. Desde esos años a la fecha actual, la Orden ha disminuido cerca del 25%, pero las comunidades solo un 11%.

Si a estos datos le añadimos que cerca del 9% de los religiosos necesitan una atención especial para vivir, podemos preguntarnos si con la situación actual atenderemos debidamente los ministerios encomendados. Los datos nos señalan que las comunidades han disminuido muy poco, pero se percibe una disminución progresiva en el número de religiosos y un aumento considerable en la media de edad.

## 10. Religiosos que están fuera de la comunidad

### 10.1. Religiosos en situación especial o irregular<sup>28</sup>

Tabla 41

	SN	CAN	ST	SA	SJ	SR	CON	SE	Orden
<b>Licencia del provincial</b>	2	0	1	0	0	1	0	0	4
<b>Indulto de Exclaustración</b>	1	0	5	0	1	2	0	4	14
<b>Situación irregular</b>	6	5	7	2	3	2	3	2	30
<b>Total</b>	9	5	13	2	4	5	3	6	48

48 religiosos viven fuera de las comunidades de la Orden. Un número considerable para tenerlo en cuenta, incluso alguna de las provincias con el 8% de sus miembros en situación especial o irregular.

### 10.2. Religiosos en tramite de salida definitiva

Tabla 42

	SN	CAN	ST	SA	SJ	SR	CON	SE	Orden
<b>En tramite: reducción del estado clerical o dispensa de votos solemnes<sup>29</sup></b>	3	2	0	0	1	0	0	0	6

<sup>28</sup> Datos al 31 de octubre de 2012.

<sup>29</sup> Están incluidos en los religiosos que están en situación irregular de la tabla 41.



### 10.3. Religiosos que han salido de la Orden desde el año 2000 al 2012

**Tabla 43**

2000	2001	2002	2003	2004	2005	2006	2007	2008	2009	2010	2011	2012
32	15	26	13	14	13	7	9	12	16	14	19	14
<b>Total 204 (14,9%)</b>												

La tabla 43 nos muestra el número de religiosos que han salido definitivamente de la Orden, bien sea por dispensa de los votos, simples o solemnes, reducción del estado clerical o han sido expulsados. No obstante, esta tabla solo enumera a los religiosos cuya solicitud de dispensa ha sido tramitada por medio de la Curia general. No contempla a los religiosos de votos simples que han salido al expirar sus votos y no han continuado en la Orden.

204 religiosos han salido definitivamente de la Orden, lo que supone una disminución cercana al 15% desde el año 2000 al 2012.

### 11. Religiosos difuntos desde al año 2000 al 2012

**Tabla 44**

2000	2001	2002	2003	2004	2005	2006	2007	2008	2009	2010	2011	2012
14	18	24	27	15	18	15	17	20	17	11	21	13
<b>Total 230 (16%)</b>												

Durante los últimos trece años, han fallecido 230. Un promedio de 18 religiosos fallecidos por año y una disminución del 16% de religiosos desde el año 2000.

Si hacemos una suma generosa de los religiosos que se han salido (204) y los que han fallecido (230), podemos concluir que hemos perdido 434 religiosos desde el año 2000 hasta nuestros días.

Ciertamente las profesiones religiosas, las ordenaciones sacerdotales y la profesiones de religiosos hermanos no han sido suficientes para superar, o al menos igualar esta cifra. Lo cierto es que la Orden desde el año 2000 ha descendido un 13% hasta el año 2012. El año 2011, por ejemplo, 29 religiosos profesaron los votos simples, 22 hicieron los votos solemnes y 8 se ordenaron sacerdotes, pero 19 religiosos salieron de la Orden y 21 fallecieron.

## 12. Con humildad, realismo y esperanza

Los datos estadísticos presentados nos dan una visión objetiva de la realidad “numérica” de la Orden, de las provincias y de las comunidades que las constituyen. Nos permiten constatar cómo en algunos países, en otro tiempo fecundos en vocaciones, la media de edad de los religiosos es cada vez más elevada al ser menor el número de entradas, que el de defunciones y abandonos. Además, según los datos, siendo menor el número de religiosos y con más edad, se sigue atendiendo casi el mismo número de ministerios a costa de mantener comunidades cada vez más reducidas. Conviene tener en cuenta que el número es importante, pero no garantiza la vida y la misión de las comunidades, de hecho en algunos lugares, al margen de que el número de religiosos haya aumentado o disminuido, la escasa calidad de la vida comunitaria, la acomodación, la ambigüedad espiritual o las aspiraciones personales están causando un debilitamiento de nuestra vida y misión como agustinos recoletos.

«Las nuevas situaciones de penuria –nos recordaba ya el beato Juan Pablo II en *Vita consecrata*– han de ser afrontadas con la serenidad de quien sabe que a cada uno se le pide no tanto el éxito, cuanto el compromiso de fidelidad. Lo que se debe evitar absolutamente es la debilitación de la vida consagrada, que no consiste tanto en la disminución numérica, sino en la pérdida de la adhesión espiritual al Señor y a la propia vocación y misión»<sup>30</sup>.

A la luz de estos datos entendemos mejor que la reestructuración no puede limitarse sólo a cerrar o mantener casas ni a preparar la unión jurídica de provincias para seguir haciendo lo mismo y de la misma manera. Se lograría sólo alargar la situación de merma y debilitamiento. Sintiéndonos agradecidos por nuestra historia, tenemos que aprender de los aciertos y de los errores del pasado para vivir el presente con la confianza puesta en el Señor. El Espíritu es quien suscita la inquietud en nuestro corazón, pidamos con fe que sea él quien nos impulse a preparar un proyecto común de futuro que potencie la comunión y que sea realista, sostenible y estable.

Con espíritu de fe y sentido de Orden, conscientes de nuestra situación y de nuestras fuerzas, hemos de preguntarnos ahora qué nos pide el Señor, dónde reclama la Iglesia nuestra presencia como agustinos recoletos, qué servicio y presencias requieren que les prestemos las iglesias locales y los pueblos en los que estamos. La respuesta a estas preguntas, el asumir los retos que se nos plantean y el compromiso con la nueva evangelización pasan por la revitalización y por la reorganización de las estructuras.

En la tarea de reestructuración hay criterios que debemos tener en cuenta y que nos iluminarán en las decisiones que se han de tomar, sobre todo a sabiendas de que para muchos religiosos estas decisiones serán motivo de sufrimiento. Proponemos para la reorganización de la Orden estos criterios de discernimiento<sup>31</sup>:

---

<sup>30</sup> *Vita consecrata*, 63.

<sup>31</sup> Cf. *Vita consecrata* 63; *Vida fraterna en comunidad* 67.

## 12.1. Criterios de discernimiento

### **1) *Salvaguardar el significado del carisma agustino recoleto***

En la tabla 3 se muestra el proceso que ha seguido el número de religiosos de las provincias en los últimos once años y en la tabla 4 la evolución del número de religiosos de la Orden en los últimos cien años. No es que el número o el origen de los religiosos configuren el carisma, pero si nos ayudan a tener unas referencias culturales significativas para la vida comunitaria, la formación inicial y permanente y la evangelización.

En la tabla 19 podemos ver que los religiosos de origen español hace tan sólo trece años eran 717, mientras los datos nos indican que en 2012 son 492, es decir, 225 menos. Se ha incrementado en cambio el número de religiosos filipinos, colombianos, brasileños, mexicanos, chinos, venezolanos, costarricenses; y sigue la lista. De comunidades formadas por una casi totalidad de religiosos españoles en cuatro provincias (San Nicolás, Santo Tomás, San José y Consolación), se ha pasado a tener comunidades formadas por religiosos de varias naciones y diversas culturas. La provincia de la Candelaria sigue estando constituida eminentemente por religiosos colombianos, la de San Ezequiel por filipinos, la de Santa Rita por brasileños y la de San Agustín por religiosos estadounidenses, aunque muchos son originarios de otros países.

Discernir a la luz del carisma tiene una importancia fundamental ya que las provincias tienen que tener capacidad para hacer posible la vida y misión de la Orden propuesta en las Constituciones. Las comunidades se tienen que poder organizar para tener espacios y tiempos de oración y vida fraterna. Es necesario tener una organización que permita la formación permanente e inicial, la misión evangelizadora, la pastoral vocacional y el servicio de gobierno.

El hecho de que 48 religiosos estén alejados de la Orden (tabla 41), 6 estén tramitando la salida definitiva (tabla 42) y las salidas de los últimos años (tabla 43) nos duele, nos preocupa y nos hace pensar en la necesidad de revitalizar los valores evangélicos expresados en el carisma. Si un religioso se habitúa a dejar la oración y a vivir al margen de la comunidad buscando en otros lugares el afecto y el apoyo humano, aunque jurídicamente esté dentro de la Orden su corazón está fuera.

### **2) *Promover y mantener viva la vida fraterna***

El *Código adicional* señala que en las casas, en cuanto sea posible, residan habitualmente por lo menos cuatro hermanos, para facilitar la vida común y la disciplina religiosa. Además, propone que se acepten únicamente aquellas casas en las que puedan vivir tres hermanos<sup>32</sup>.

A finales del año 2011 había en la Orden 193 comunidades, de ellas 115 estaban formadas por cuatro o más religiosos, 62 por 3 religiosos y 15 por dos religiosos (tabla 39). En los últimos diez años la Orden ha disminuido en 146 religiosos (tabla 4) y la

---

<sup>32</sup> Cf. *Código adicional*, 434-435.

media de edad ha aumentado en 6,4 años (tabla 9), mientras que hay sólo 8 comunidades menos (tabla 40).

En el momento de discernir qué ministerios tenemos que potenciar o cuáles hay que dejar, habrá que tener muy presente, si en ellos es posible vivir la vida fraterna y desarrollar un proyecto evangelizador comunitario. Por otra parte, cuanto más difícil sea un ministerio, tanto más habrá que potenciar en él la vida espiritual y la vida fraterna. No podemos tener una organización que deje a los hermanos inmersos en el activismo o ejerciendo apostolados individuales que dificulten la vida fraterna de la comunidad.

### **3) Los jóvenes y la pastoral vocacional**

El 54º Capítulo general encomendó al prior general y su consejo que organizara la pastoral vocacional y juvenil de la Orden, primando la colaboración interprovincial<sup>33</sup>. El contacto con la juventud es una necesidad evangelizadora de la Iglesia y un proyecto de futuro que requiere organización, dedicación y continuidad.

La Orden tiene hoy muchas posibilidades. Los datos nos dicen que 475 religiosos atienden 184 parroquias, 141 religiosos prestan su servicio en 51 centros educativos a los que acuden más de 75.000 alumnos (tabla 37 y 37b). La mayor parte de nuestros ministerios están en América y Asia, en países con abundante juventud (tabla 10). A la hora de discernir, hay que preguntarse por las causas de nuestra escasa significatividad entre los jóvenes de muchos de nuestros ministerios. ¿A que obedecen las reticencias a apostar por la pastoral juvenil, la implantación de grupos JAR y otros grupos de oración y compromiso social? ¿Cuáles son los incentivos de nuestros ministerios?

### **4) Las misiones y la nueva evangelización**

«El Espíritu Santo suscita en la Iglesia un nuevo dinamismo espiritual y pastoral para anunciar el Evangelio en las dos «ramas» específicas de la evangelización, «por una parte, la *missio ad gentes*, esto es el anuncio del Evangelio a aquellos que aun no conocen a Jesucristo y su mensaje de salvación; y, por otra, la *nueva evangelización*, orientada principalmente a las personas que, aun estando bautizadas, se han alejado de la Iglesia, y viven sin tener en cuenta la praxis cristiana»<sup>34</sup>. En los dos campos la Orden se siente enviada a continuar la misión de Cristo<sup>35</sup>.

La Orden es misionera por ser parte de la Iglesia, y nuestras Constituciones nos indican que además lo es también por tradición y derecho de herencia<sup>36</sup>. Sin embargo, sólo el 4% de los religiosos de la Orden, 45 religiosos, están en los ocho campos que hoy podemos considerar de misión (tabla 37). ¿No tendría que asumir cada provincia, un renovado compromiso misionero en su proyecto de revitalización y reestructuración? En algunas lugares nuestra presencia es cada vez menos necesaria, en otros es urgente el

<sup>33</sup> 54º CAPÍTULO GENERAL, *Ordenaciones*, 8.1.

<sup>34</sup> BENEDICTO XVI, *Homilía de apertura del Sínodo de la Nueva Evangelización* (Roma, 7.10.12).

<sup>35</sup> Cf. *Constituciones*, 276-284.

<sup>36</sup> Cf. *Constituciones*, 286.

envío de nuevos misioneros. En este campo se necesita la comunión y la colaboración interprovincial, no para quedarse en un simple mantenimiento de lo que hay sino para iniciar nuevos proyectos de evangelización.

«La obra de la nueva evangelización consiste en proponer de nuevo al corazón y a la mente, no pocas veces distraídos y confusos, de los hombres y mujeres de nuestro tiempo y, sobre todo a nosotros mismos, la belleza y la novedad perenne del encuentro con Cristo»<sup>37</sup> En cada nación tendremos que discernir cómo responder evangélicamente desde el propio carisma, a una sociedad que ha cambiado (tabla 10). El Sínodo nos pide «estar totalmente disponibles para ir a las fronteras geográficas, sociales y culturales de la evangelización. El Sínodo invita a los religiosos a acercarse a los nuevos areópagos de la misión»<sup>38</sup>.

### **5) La formación inicial y permanente**

La formación es un proceso que abarca toda la vida del agustino recoleto. Tanto la formación inicial como la permanente, tienen como objetivo su consagración total a Dios en el seguimiento de Cristo al servicio de la misión, según el carisma de la Orden<sup>39</sup>. Las Constituciones ponen de relieve este criterio de discernimiento: «Las provincias y la Orden consideren como primera obligación la de velar por la formación permanente de sus miembros, y por la renovación progresiva de las estructuras y actividades. Faciliten todos los medios, las ayudas y el tiempo necesarios; pero, ante todo, favorezcan la promoción y formación de religiosos cualificados para atender debidamente a esta necesidad colectiva primordial»<sup>40</sup>.

Cada provincia tiene destinada alguna casa para la formación previa al noviciado. A raíz del último capítulo general hay en la Orden tres noviciados: Monteagudo (España), El Desierto de la Candelaria (Colombia) y Antipolo (Filipinas). En la tabla 30 se presenta el número aspirantes, postulantes y novicios de cada provincia.

La formación de los religiosos profesos se realiza básicamente en la casa de formación, y en algunas provincias se tiene después un tiempo de experiencia apostólica viviendo en otra casa (tablas 31 y 32). Sólo las provincias de la Candelaria y San Ezequiel tienen un centro de estudios teológicos propio. Los religiosos en periodo de formación de las otras provincias estudian en centros ajenos (tabla 32).

En la formación inicial hay que destacar la importancia de los equipos de formación, estos equipos tienen que ser estables y contar con un número suficiente de religiosos con la debida preparación y dedicación. El acompañamiento personal y el itinerario formativo son necesarios.

Ante la precariedad del número de formandos, la diversidad de los países de origen y la multiplicidad de casas, hay que preguntarse si nos regimos por criterios formativos o por otros motivos (tablas 33, 34 y 35).

---

<sup>37</sup> Sínodo de la Nueva Evangelización, *Mensaje*, 3.

<sup>38</sup> Sínodo de la Nueva Evangelización, *Propuesta* 50.

<sup>39</sup> Cf. *Constituciones*, 112-130.

<sup>40</sup> *Constituciones*, 263.

En la tabla 28 se indica el número de religiosos de cada provincia que han estudiado alguna especialidad, además de los estudios eclesiásticos o otros estudios cursados en el proceso de formación inicial. En seis provincias, llama la atención el escaso número de religiosos que están realizando estudios superiores. Necesitamos religiosos preparados que dediquen tiempo al estudio, tanto con vistas a la formación inicial y permanente de la Orden como para prestar un mejor servicio apostólico.

### **6) *Los pobres y las nuevas pobreza***

En el momento de discernir nuestra opción preferencial por los pobres, tenemos que considerar si nuestra presencia en lugares donde hay pobres expresa que estamos dispuestos a caminar con ellos y que estamos cerca de los más necesitados. Un buen número de comunidades de América y Asia están en zonas pobres; tendremos que preguntarnos si nosotros vivimos con austeridad, aun estando en estas zonas. En Europa han aumentado los pobres y han surgido nuevas pobreza, tendremos que considerar la solidaridad de nuestras comunidades, parroquias y centro educativos.

En la tabla 37b podemos constatar la escasez de obras sociales. Se ha mejorado en la presentación de proyectos para canalizar las ayudas externas. Nuestras comunidades religiosas, con frecuencia se limitan a una mera ayuda asistencial.

### **7) *La misión compartida con los laicos***

Si bien es cierto que en algunas partes de la Orden se ha avanzado mucho para que los laicos ejercen su propia misión, hay que seguir trabajando en esta línea, y a la vez estar alerta, pues corremos el riesgo de hablar mucho de la misión compartida, y sin embargo, no permitimos o no propiciamos que los laicos asuman sus compromisos. Pensemos cuanto ha costado implantar los consejos de pastoral y los consejos de asuntos económicos de las parroquias. Una cosa es contratar personal y otra muy distinta integrar a los laicos en nuestra misión evangelizadora. Compartir la misión y el carisma con los laicos requiere un gran esfuerzo para ofrecerles formación y superar la idea de que son simples colaboradores y que están a nuestro servicio<sup>41</sup>.

Un dato claro lo tenemos en los colegios, en el año 1984 estaban dedicados a la educación 218 religiosos, mientras que en el año 2011 se ha reducido a 141 el número de religiosos (tabla 37b). Los laicos han asumido nuevas responsabilidades, incluso cargos directivos y administrativos de nuestros centros educativos. Habrá que preguntarse si este cambio va acompañado de un adecuado proyecto educativo institucional.

No podemos desoír la petición de aquellos cristianos que desde su condición de seculares, se sienten llamados a vivir el carisma agustino recoleto. Es un reto y una responsabilidad conocer y promover la fraternidad secolar y es también un reto la preparación de un itinerario formativo para sus miembros.

---

<sup>41</sup> Cf. *Documento Conclusivo de Aparecida*, 100 c.

### **8) La atención a los religiosos ancianos y enfermos**

La adecuada *atención a los hermanos enfermos* es una preocupación de las provincias. Se ha regularizado la atención médica, se ha buscado la colaboración de personal especializado y se han adaptado algunas casas. La tendencia de los datos nos indica que va a aumentar el número y por tanto, también es un criterio a tener en cuenta.

La atención, el cuidado y la cercanía a los hermanos ancianos y enfermos es primordial para nosotros. En la tabla 37 se indica que el 9% de los religiosos de la Orden –85 religiosos– por su salud, edad o situación personal no pueden desempeñar trabajos de responsabilidad. Es significativo que en España haya 50 religiosos residentes y en Colombia, 14.

### **9) Nuevas iniciativas**

Además de los indicados hay que tener en cuenta otros criterios para el discernimiento como se puede deducir de una visión global de la Orden superando una visión reducida de la propia comunidad, nación o provincia.

Una provincia, por sí misma o en colaboración con otras, tiene que tener *capacidad para iniciar nuevos apostolados en consonancia con el carisma* y las necesidades profundas de la sociedad. Si los religiosos están absortos en el mantenimiento de las obras heredadas, no podrán asumir una formación permanente y difícilmente podrán responder a otras inquietudes evangelizadoras.

Las nuevas tecnologías ponen a nuestro alcance posibilidades de evangelización hasta hace poco impensables. «Comunicar el Evangelio a través de los nuevos medios requiere dar testimonio coherente en el propio perfil digital y en el modo de comunicar preferencias, opciones y juicios que sean profundamente concordes con el Evangelio»<sup>42</sup>. La integración de los esfuerzos de las comunidades y provincias se hace necesaria. La proyección evangelizadora de la Orden en las redes sociales constituye es también un criterio de discernimiento<sup>43</sup>.

Están surgiendo nuevas iniciativas para transmitir la espiritualidad y promover la caridad solidaria. Es significativo y digno de destacar que en los últimos años, se hayan creado en la Orden seis centros de espiritualidad y se hayan implantado, con la ayuda de otras instituciones y la colaboración de los laicos, un buen número de centros de voluntariado y de ayuda social (tabla 37b).

## **12.2. Llamados a reorganizarnos, enviados a evangelizar**

La llamada a la nueva evangelización conlleva la llamada a la conversión: para ser evangelizadores y significativos en el mundo tenemos que dejarnos evangelizar. El encuentro con Cristo renueva nuestro corazón y suscita caminos de esperanza. Los agustinos recoletos tenemos necesidad de convertirnos a Cristo, que puede hacer nuevas todas las cosas, también nuestras personas y nuestras estructuras.

---

<sup>42</sup> BENEDICTO XVI, Mensaje para la XLV Jornada mundial de las comunicaciones sociales (2011).

<sup>43</sup> Cf. 54º CAPÍTULO GENERAL OAR, Ordenaciones, 27.

Responder a la nueva evangelización implica reorganizar nuestra vida personal y comunitaria, pone de manifiesto la necesidad de entrar en un proceso de *conversión personal, comunitaria y pastoral*, nos obliga a cuestionarnos qué hacemos y cómo lo hacemos, y, poniendo nuestra confianza en el Señor, nos ayuda a proyectar desde nuestra identidad la misión que queremos realizar.

Confiemos «en la inspiración y en la fuerza del Espíritu, que nos enseñará lo que debemos decir y lo que debemos hacer, aun en las circunstancias más difíciles. Es nuestro deber, por eso, vencer el miedo con la fe, el cansancio con la esperanza, la indiferencia con el amor»<sup>44</sup>.

Agradecemos al Padre el don del Espíritu que nos une a Cristo, nos convoca en comunidad de hermanos y nos envía a proclamar con gozo y esperanza la Buena Nueva.

### **13. Para la reflexión personal y comunitaria**

1. Teniendo en cuenta los datos presentados, ¿qué decisiones habría que tomar con vistas al futuro de la Orden?

2. ¿Qué criterios de discernimiento consideras más importantes para la reestructuración de la Orden?

3. ¿Está tu comunidad en sintonía con la revitalización y la nueva evangelización? ¿Qué posibilidades hay y cómo mejorar?

---

<sup>44</sup> XIII ASAMBLEA DEL SÍNODO DE OBISPOS SOBRE LA NUEVA EVANGELIZACIÓN, *Mensaje al Pueblo de Dios*, 5